



PICK
UP

知らない!と損する!? お金や税金ニュース

【インボイス制度】登録をやめても課税事業者には戻れない!?
免税事業者が知っておくべき「2年縛り」とは?

インボイス制度のスタートが間近に迫り、事業者の準備も佳境を迎えています。制度開始に向けてインボイス登録を決断する免税事業者も多いですが、いつか登録が不要となった場合に備え、登録を取りやめる際の手続きについても確認しておきましょう。

インボイス登録の取りやめは「15日前ルール」

インボイス登録を取りやめる場合の手続きについては、以下のとおりです。

1. 制度開始前に取りやめる場合: 9月30日までに取下書を提出
 2. 制度開始後に取りやめる場合: 翌課税期間の初日から15日前までに届出書を提出
- 制度開始後に登録を取り消す場合には、「15日前ルール」が適用されるため注意が必要です。

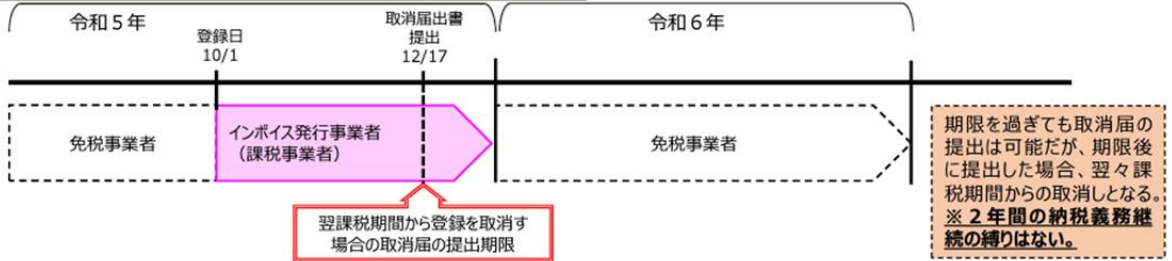
翌課税期間以降の登録は「2年縛り」に要注意

「15日前ルール」を満たせば翌課税期間から登録を取り消すことはできる一方で、インボイス登録を行った時期によっては、次ページ図のように最低2年間は課税事業者が強制される「2年縛り」が適用されます。

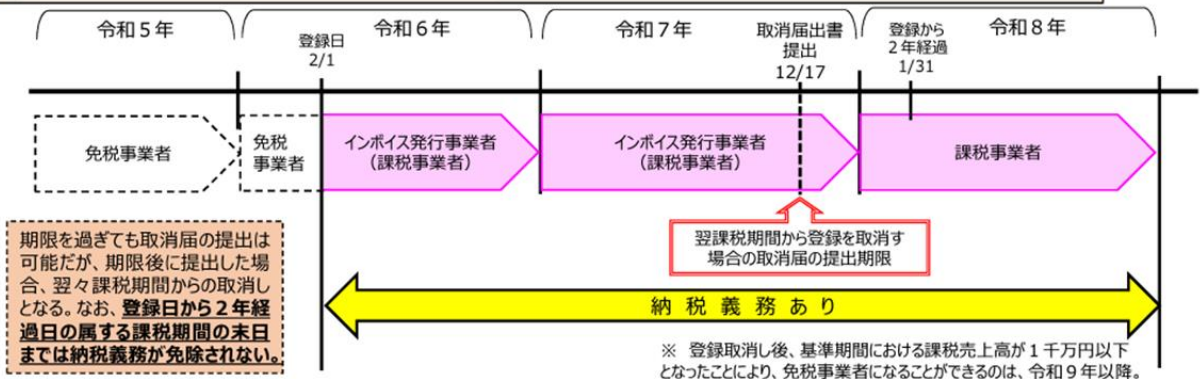
免税事業者に係る手続（インボイス発行事業者の登録取消し）

- 取り消したい課税期間の初日から起算して15日前の日までに取消届を提出する必要がある。
- 登録申請に関する経過措置の適用により登録を受けた日から2年を経過する日の属する課税期間の末日までは、納税義務あり（ただし、令和5年10月1日を含む課税期間に登録した事業者を除く）。

令和5年10月1日を含む課税期間に登録を受けた個人事業者




令和5年10月1日を含む課税期間の翌課税期間以後に登録申請に関する経過措置の適用により登録を受けた個人事業者



出典：国税庁『インボイス制度において注意すべき事例』

この「2年縛り」については、インボイス制度が始まる令和5年10月1日を含む課税期間に登録した事業者は対象から外れますが、それ以降の課税期間に登録した場合は対象となります。免税事業者が登録する際には、登録時期によってはすぐに免税事業者に戻れないケースもあるため、登録の判断はくれぐれも慎重に行ってください。

インボイス登録を行う事業者は、いざというときのために、登録を取りやめる方法についても正しく理解することが重要です。特に免税事業者が登録する場合、登録時期によっては課税事業者の「2年縛り」が適用されるためご注意ください。

記事作成：  経営革新等支援機関推進協議会

お問い合わせ

佐園達哉税理士事務所

〒675-0017 加古川市野口町良野242番1の3 オフィス松風101号室

TEL:079-429-6623 FAX:079-429-6624